

THREE GATES

Three Gates AB (publ)
Delårsrapport för perioden
1 januari 2017 till 30 september 2017

DELÅRSRAPPORT FÖR PERIODEN 1 JANUARI 2017 TILL 30 SEPTEMBER 2017

- Nettoomsättningen under delåret uppgick till 1 036 TSEK (1 606 TSEK). Omsättningen under tredje kvartalet uppgick till 1 024 TSEK (680 TSEK).
- Rörelseresultatet före finansiella poster uppgick till -7 784 TSEK (-3 809 TSEK). Rörelseresultatet före finansiella poster under tredje kvartalet uppgick till -1 389 TSEK (-1 099 TSEK).
- Resultatet efter finansiella poster uppgick till -7 785 TSEK (-3 848 TSEK). Resultatet efter finansiella poster under tredje kvartalet uppgick till -1 389 TSEK (-1 100 TSEK).
- Resultatet per aktie uppgick till -5,92 SEK (-2,93 SEK) under perioden. Resultatet per aktie under tredje kvartalet uppgick till -1,05 SEK (-0,84 SEK).
- Den 18 augusti lanserades first person shooter-spelet Offensive Combat Redux! på Steam. Den 19 september lanserades spelet på Humble Store.
- Den 30 september lanserades fiskespelet MainStream Fishing för Android och iPhone.
- Efter perioden fick Bolaget ett nytt uppdrag för INOV8 Golf med ett kontraktvärde på ca 1,8 Mkr.
- Efter perioden meddelade Bolaget tillsammans med partnern Professional Bull Riders ("PBR") att det officiella PBR-spelet 8 to Glory lanseras för Play Station och Xbox under första halvåret 2018.
- Efter perioden har ett bryggglån på 4 Mkr med 10 % ränta tagits upp för att tillföra likviditet inför en planerad garanterad företrädesemission i början av 2018. Låntagarna har rätt att kvitta lånet mot aktier på samma villkor som i den planerade företrädesemissionen.
- Efter perioden har Offensive Combat Redux! godkänts för lansering via Facebook Gameroom.

Med "Bolaget" eller "Three Gates" avses Three Gates AB med org.nr. 556842-4062. Uppgifter inom parentes avser föregående år.

VD HAR ORDET

I samband med publiceringen av delårsrapporten för andra kvartalet lanserades Offensive Combat Redux! Vi hade höga förväntningar inför lanseringen och vi kan bara konstatera att så långt har förväntningarna långt ifrån infriats. Spelet har generellt fått bra betyg från spelarna, men vi har ännu inte lyckats bygga upp den spelarbas som vi hoppats på. Vi fortsätter att tillföra expansioner med nya banor och innehåll till spelet och utvärderar kontinuerligt hur vi ska kunna nå fler spelare. Nästa steg blir en lansering via Facebook Gameroom.

Mobilversionen av Pro Bull Riders ("PBR") officiella spel 8 to Glory fortsätter att attrahera många spelare och har i skrivande stund över 850 000 nedladdningar. Spelet utvecklades ursprungligen av Three Gates under ett uppdragsavtal, men vi tog över rättigheterna i slutet av sommaren och fick in de första intäkterna från spelet i slutet av tredje kvartalet. För att ytterligare vässa intjäningen från spelet planerar vi en större uppdatering i januari med fokus på monetariseringsmodellen.

I slutet av perioden lanserades även mobilspelet MainStream Fishing, som har fått bra betyg på Google Play. En hel del spelare har redan upptäckt spelet, trots att marknadsföringen kommer att påbörjas på allvar först efter årsskiftet i samband med att vi uppdaterar monetariseringsmodellen. Vi för diskussioner med fiskerelaterade varumärken inom Endeavor-familjen (tidigare WME-IMG) om samarbeten, men kommer inledningsvis att använda oss av korsvis marknadsföring genom mobilspelet 8 to Glory för att nå ut till spelarna. Marknaden för fiskespel för mobil är global och de ledande spelen är mycket lönsamma och bedöms generera intäkter på över 100 000 US dollar i veckan. Vi ser goda möjligheter att utmana de största spelen i genren med MainStream Fishing.

I början av november meddelade vi tillsammans med vår partner PBR att 8 to Glory kommer ut i en ny konsolversion under första halvåret 2018. Fokus för studion ligger i nuläget på att leverera spelet till MS Xbox och Sony Play Station under december månad för slutgiltigt godkännande i februari månad. Lansering väntas ske före sommaren i samband med PBRs 25-årsjubileum. Det blir en mycket viktig lansering för Three Gates, som genom detta etablerar oss som en konsolstudio, vilket markant ökar värdet på studion som samarbetspartner och i förvärvssammanhang. Det senaste officiella PBR-spelet lanserades 2009 och såldes i 600 000 exemplar. Sedan dess har sporten växt kraftigt och bedöms nu ha 69 miljoner fans i USA och 100 miljoner fans totalt.

Sedan WME-IMG köpte PBR under 2015 har mycket ambitiösa planer sjuöatts för att ytterligare stärka varumärket. Satsningen leds nu av Endeavors vd Ari Emanuel (känd för fans av TV-serien Entourage som förebilden till karaktären Ari Gold) och teamet bakom den globala expansionen av

kampssportsuccén UFC som förvärvades av WME-IMG under 2016. Monetarisering av varumärket genom spel och andra produkter är en viktig del av satsningen. Vi och PBR har stora planer för marknadsföringen av 8 to Glory. Spelet kommer att framvisas på samtliga betydande PBR-event och ska även marknadsföras i över 1 000 Walmart-butiker, som ett led i samarbetet mellan PBR och Walmart.

De officiella licensierade spelen för NASCAR och WWE (sporter med motsvarande antal fans som PBR) har sålt över 9 000 000 respektive 8 000 000 exemplar. Vårt mål är att sälja minst 1 000 000 exemplar av 8 to Glory fram till slutet av 2020.

Den tuffa starten för Offensive Combat och de utdragna förhandlingarna innan förvärvet av rättigheterna till 8 to Glory kunde slutföras har negativt påverkat likviditeten i bolaget. Vi har stärkt upp teamet för att kunna exekvera utgivningsplanen efter sommaren förvärv och för att genomföra den offensiva satsningen krävs mer rörelsekapital.

Därför har vi kortsiktigt stärkt likviditeten med ett bryggglån på totalt 4 Mkr till 10 % ränta. Vidare planeras en garanterad företrädesemission, som kommer att genomföras under januari månad. I samband med upprättandet av garantikonsortiet kommer långivarna ha möjlighet att kvitta lånen mot aktier till samma villkor som i företrädesemissionen. Genom nyemissionen stärker vi bolagets balansräkning och tillför nödvändigt rörelsekapital.

Med den kommande konsolversionen av 8 to Glory etablerar vi Three Gates som en spelstudio med kapacitet att lansera kvalitativa titlar för alla större plattformar och i samarbete med partners i världsklass.



Don Geyer

Verkställande direktör för Three Gates AB





VERKSAMHETEN

Three Gates är en svensk spelstudio med visionen att bli en av de ledande europeiska oberoende spelutvecklarna. På basis av mer än 30 års kombinerad branschfarenhet och utgivning av hundratal speltitlar, har grundaren och bolagets VD Don Geyer och rådgivaren och styrelseledamoten Sean Kauppinen byggt upp ett vidsträckt globalt nätverk inom spelindustrin. Med en erfaren ledningsgrupp och ett skickligt tekniskt team har Three Gates etablerat sig som en seriös och pålitlig partner för ledande förläggare och distributörer av spel, med kapaciteten att utveckla spel för alla plattformar för distribution i global skala.

Bolaget har en offensiv utgivningsplan med flera intressanta spel i portföljen. Fiskespelet Mainstream Fishing har lanserats i slutet av september 2017. FPS-spelet Offensive Combat Redux! lanserades via Steam i augusti och gambling-spelet Cash Cow har lanserats på den amerikanska plattformen bSpot under maj månad. Under det tredje kvartalet 2016 lanserades mobilversionen av tjurridningsspelet 8 to Glory, som utvecklas i samarbete med PBR.

PRODUKTLANSERINGAR

Under de senaste fem åren har Three Gates arbetat fram en effektiv och flexibel spelutvecklingsprocess. Studio har under de två senaste åren fokuserat på att utveckla grundläggande spelteknik, bygga upp ett högklassigt utvecklingsteam och etablera samarbeten med starka partners. Resultatet är en portfölj med attraktiva spelprodukter och en plan för regelbundna utgivningar i samarbete med etablerade förläggare och distributörer med global räckvidd.

8 to Glory

8 to Glory för konsol är ett tjurridningsspel som bygger på det populära mobilspel som utvecklades av Three Gates för Professional Bull Riders (PBR) och lanserades hösten 2016. I juni 2017 förvärvade Three Gates rättigheterna till att utveckla officiella PBR-spel för alla plattformar fram till 31 december 2020.

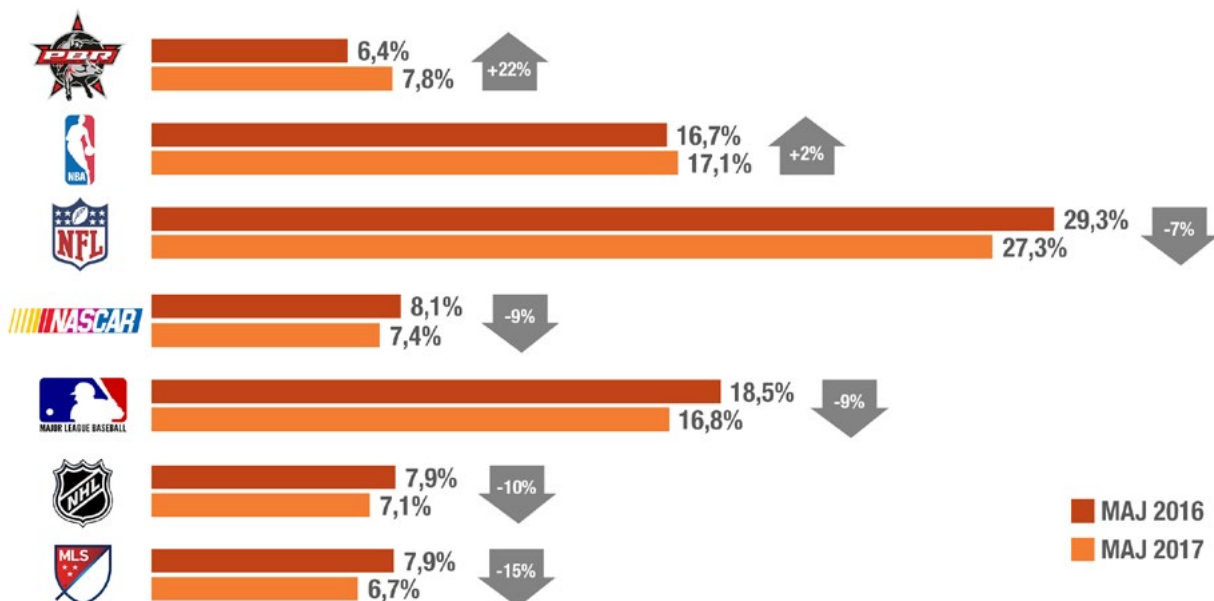
Konsolversionen av 8 to Glory, kommer att lanseras under andra kvartalet 2018 i samband med PBR:s 25-årsjubileum. Three Gates har rätt till merparten av royalty-intäkterna för produkterna under avtalstiden. Samarbetsavtalet medger även utveckling för PC och andra plattformar, men några officiella planer för produkter för ytterligare plattformar finns inte för tillfället.

Det senaste officiella konsolspelet från PBR lanserades 2009 och sålde då i över 600 000 exemplar. Sedan dess har PBR ökat betydligt i popularitet och antal event, samt ingått större TV-avtal. Över 30 miljoner tittare följer TV-sändningarna från bolagets event och sportens popularitet hävdar sig väl i jämförelse med andra stora sporter i USA. Tjurridning har även utvecklats till en internationell sport och är nu populär i många länder utanför USA och då främst i Australien, Kanada, Mexiko och Brasilien. PBR ägs sedan 2015 av WME/IMG, som är världsledande inom sportsmanagement, event, media och mode. Enligt WME/IMG har sporten ca 69 miljoner fans bara i USA och ca 100 miljoner fans totalt.

Motorsportorganisationen Nascar och wrestlingorganisation WWE motsvarar PBR i popularitet. De officiella licensierade konsolspelen för Nascar och WWE har sålt i 9 000 000 respektive 8 000 000 exemplar. Three Gates är att sälja minst 1 000 000 exemplar av 8 to Glory för konsol fram till slutet av 2020.

POPULARITET FÖR USA:S STÖRSTA SPORTLIGOR

% baserade på personer +12år



Källa: Luker on Trends-ESPN Sports Poll May 2017 Stock Report

8

TO GLORY

OFFICIAL GAME OF THE
PBR



AVAILABLE ON

COMING 2018



8 TO GLORY

Pro Bull Riders fans-profil



\$69,944

Genomsnittlig hushållsinkomst



Åldrar

49% 18-34 **39%** 35-54 **12%** 55+

Könsfördelning

60% Män **40%** Kvinnor

Regioner

PBR-fans



Midwest **22%**
Northeast **11%**
South **41%**
West **26%**

8 to Glory konsolförsäljningsmål

| # Console Units Sold @ ave price per unit | Total Revenue | Platform and Partners Royalty Share | Marketing Costs | Total Development Costs | Three Gates Gross Profit |
|---|---------------|-------------------------------------|-----------------|-------------------------|--------------------------|
| 1,000,000 units x \$22.00 | \$22,000,000 | \$12,529,000 | \$1,155,000 | (\$2,107,028) | \$6,208,972 |
| 1,500,000 units x \$22.00 | \$33,000,000 | \$18,793,500 | \$1,732,500 | (\$2,107,028) | \$10,366,972 |
| 3,000,000 units x \$22.00 | \$66,000,000 | \$37,587,000 | \$3,465,000 | (\$2,107,028) | \$22,840,972 |

(Licensen gäller alla produkter för mobil, PC och konsol fram till 31 december 2020)

Försäljning av motsvarande produkter

Det tidigare officiella licensierade konsolspelet för PBR lanserades 2009 och sålde över 600 000 exemplar.

Andra licensierade spel för sporter av motsvarande storlek som PBR: NASCAR officiellt licensierat spel har sålt över 9 000 000 exemplar. WWE officiellt licensierat spel har sålt över 8 000 000 exemplar.

Three Gates mål är att sälja minst 1 000 000 exemplar fram till slutet av 2020.

PBR-info

- 2017 års tour omfattar 60+ event över hela USA
- Internationell satsning: PBR Australia, PBR Brazil, PBR Canada & PBR Mexico
- TV-sändningar på CBS. PBR visas på söndagar efter NFL
- Ökad uppmärksamhet i etablerade media:
 - Cowboy i Dancing with the stars, GQ, Vogue, New York Times
 - Mens Fitness, CBS News, American Ninja Warrior, Wall Street Journal
 - Netflix-serie: Fearless
- Korsvis marknadsföringsstrategi med andra varumärken från WME / IMG
 - Miss Universe-deltagare, UFC-fighters, PBR-cowboys
- Kraftigt växande publik från ca 13 miljoner 2011 till nästan 25 miljoner 2016 (TV, event och sociala media)
- Stort och växande engagemang i sociala media och digitalt:
 - Facebook: 2,6 milj US fans, 4,33 milj fans globalt (+18,8 %)
 - Instagram: 422 000 följare (+114 %)
 - Twitter: 136 000 följare (+36 %)
 - PBR.com: 375 000 besökare per månad (+8,15 %)



ENDEAVOR



ENDEAVOR är ett holdingbolag med ett stort antal internationella organisationer under sitt paraply.

Endeavors styrelseordförande Patrick Whitesell: "Den stora skillnaden är att, till skillnad mot för 20 år sedan, så sitter vi nu i centrum för ett otroligt globalt nätverk. Vi har de relationer och plattformar som behövs för att hjälpa våra klienter och partners att öka sin räckvidd och ge liv åt sina kreativa initiativ."

ENDEAVOR äger de följande huvudorganisationerna:

- WME, talangagenturen
- IMG, sport, mode och underhållningsagenturen
- UFC, mixed martial arts-organisationen
- Professional Bull Riders, den professionella tjurridningsorganisationen
- Droga5, reklambyrå
- Miss Universum, skönhetsstävlingsorganisationen
- Frieze, konst och mediabolaget
- Dixon Talent, agenturen för komiker
- The Wall Group, som representerar stylisterna och designerna
- Euroleague Basketball, Europaligan för basket
- ELEAGUE, ett eSportbolag som samäggs med Turner

ENDEAVOR har licenser för hundratals kända produkter och organisationer som:





- UFC
- Pro Bull Riders
- Tiger Woods Golf
- James Bond
- Care Bears
- 7up
- Ducati
- FC Barcelona
- Sesame Street
- Pepsi
- National Geographic



Höga betyg

8 to Glory för mobil plattform har fått mycket höga användarbetyg.

Mobilspelet har för närvarande över 850 000 nedladdningar.

| | | |
|-----|---|---------------------------|
| 4,5 |  | 8 to Glory Three Gates |
| 4,4 |  | UFC EA |
| 4,2 |  | FIFA EA |
| 4,0 |  | WWE Mattel |
| 4,0 |  | Nascar 704 Games |

Källa: Google Play Store

ÖVRIGA SPEL

Offensive Combat: Redux!

Offensive Combat: Redux! är ett satiriskt, ohämmat online FPS-spel, med en mängd olika banor designade för snabbt spel och varierande spelstilar. Originalspelet var gratis att spela och innehöll möjligheten att köpa uppgraderingar för att uppnå de högsta nivåerna och snabbare få tillgång till ett stort utbud av vapen. I den nya versionen används i stället en modell med engångsbetalning och prestationsbaserade uppgraderingar för bättre balans i spelupplevelsen. Offensive Combat: Redux! bygger på föregångarens välfungerade spelmekanik och välkända banor, som nu presenteras för en ny publik. Med dussintals vapen och sätt att förödmjuka dina motspelare är Offensive Combat: Redux! ett helt unikt spel bland dagens FPS-titlar.

Offensive Combat: Redux! är en uppdatering av FPS-spelet Offensive Combat. Spelet utmärker sig genom sin unika atmosfär och humor. Spelet har under augusti återlanserats med omarbetat monetariseringsystem, uppdaterat innehåll och förbättrad bildkvalitet. För närvarande finns spelet tillgängligt för PC på flera språk via Steam och Humble Store. Inom kort kommer spelet även lanseras via Facebook Gameroom.

Steamlänk:

http://store.steampowered.com/app/622170/Offensive_Combat_Redux/

Cash Cow

Cash Cow är inspirerat av det klassiska spelet Frogger, men här är det en ko som ska försöka kryssa trafiken och ta sig över vägen. Spelet använder sig av den klassiska spelmekaniken från Frogger. När kon har kommit över får spelaren en belöning. Spelet inkluderar gambling via bSpot:s gamblingssystem. Spelet lanserades under våren på bSpots plattform för amerikanska gamblingspel. Det är fortfarande ett tidigt skede i lanseringen av så väl spelet som bSpots plattform. Three Gates har kontrakt för ytterligare ett spel för plattformen.

För ytterligare information, se länk:

http://threegates.se/files/Videos/CashCow_Trailer.mp4

Mobilspel

Mobilspel utgör ca en tredjedel av den globala spelindustrin som i sin helhet hade ett marknadsvärde uppskattat till över 101 miljarder US Dollar 2016 och trenden är fortsatt kraftig tillväxt inom mobilsegmentet (newzoo).

MainStream Fishing

MainStream Fishing är ett realistiskt strömfiskespel baserat på Three Gates unika system för rörligt vatten. Spelaren avancerar genom flera nivåer och utmaningen är att läsa vattnets rörelser och finna rätt plats att kasta. Spelet innehåller även utrustningsuppdateringar, troférum och system för fiskeuppfödning. Spelet mjuklanserades i slutet av 2016 i en begränsad region och lanserades globalt i slutet av september. Diskussioner om samarbeten förs med fiskerelaterade varumärken inom Endeavor-familjen. Spelet kommer att korsvis marknadsföras tillsammans med 8 to Glory i samband med en planerad större uppdatering med fokus på monetarisering i början på 2018.

Marknaden för fiskespel är stor och de ledande fiskespelen för mobil är mycket lönsamma och uppskattas generera intäkter på över 100 000 US dollar i veckan. Trots att marknadsföringen av MainStream Fishing ännu inte inletts visar spelet redan en stark organisk tillväxt av nya spelare. Ambitionen med den kommande satsningen är att på allvar kunna utmana de största fiskespelen på mobilmarknaden.

Efter konsolversionen av 8 to Glory planeras även för lansering av en konsolversion av MainStream Fishing. Vidare är Three Gates bedömning att potentialen för en VR-version av spelet är stor och det finns erfarna VR-utvecklare knutna till Bolaget.

För ytterligare information, se länk: <http://threegates.se/8ToGloryTrailer.mp4>

Play Store: <https://play.google.com/store/apps/details?id=com.ThreeGates.MainStreamFishing&hl=sv>

8 to Glory för mobil

8 to Glory är ett tjurridningsspel som placerar spelaren mitt i händelsernas centrum. Spelet utvecklas i samarbete med PBR (Professional Bull Riders) och ägarna Endeavor (WME/IMG), vilket ger spelaren möjlighet att delta i de riktiga PBR-turneringarna och evenemangen och gestalta de riktiga toppryttarna och ta sig an de riktiga tjurarna i ett mobilspel fyllt av action och spänning. Spelet utvecklades av Three Gates under ett uppdragsavtal och lanserades under hösten 2016. Three Gates förvärvade rättigheterna till spelet i juni 2017. En större översyn av spelet med fokus på monetarisering kommer att genomföras i början av 2018. Spelet har hittills ca 850 000 nedladdningar och höga användarbetyg på Google Play och iTunes.

För ytterligare information, se länk: <http://www.threegates.se/media/>

Play Store: <https://play.google.com/store/apps/details?id=com.rarelabs.eighttoglory&hl=sv>



HÄNDELSER UNDER PERIODEN

First person shooter-spelet Offensive Combat Redux! lanserades den 18 augusti via Steam och den 19 september via Humble Store. Spelet har utvecklats och lanserats i samarbete med SlapShot Games.

Den 30 september lanserades fiskespelet MainStream Fishing för Android och iPhone. Spelet mjuklanserades redan i slutet av 2016 i en liten region, men den vidare lanseringen hölls tillbaka i väntan på förvärvet av rättigheterna till 8 to Glory (som slutfördes i slutet av juni) eftersom marknadsföringsstrategin bygger på korsvis marknadsföring mellan spelen.

HÄNDELSER EFTER PERIODEN

Efter perioden har Bolaget fått ett nytt uppdrag för INOV8 Golf med ett kontraktsvärde på ca 1,8 Mkr. Kontraktstiden är sex månader. Three Gates har tidigare utvecklat en demo för INOV8 Golf.

Efter perioden meddelade Bolaget tillsammans med partnern Professional Bull Riders ("PBR") att det officiella PBR-spelet 8 to Glory lanseras för Play Station och Xbox under första halvåret 2018.

Efter perioden har ett bryggån på 4 miljoner kronor tagits upp för att kortsiktigt stärka Bolagets likviditet inför en planerad garanterad företrädesemission i början av 2018. Lånet har en löptid på tre månader med en årsränta på 10 %. Låntagarna har rätt att kvitta lånet mot aktier på samma villkor som i den planerade företrädesemissionen.

Efter perioden har Offensive Combat Redux! godkänts för lansering via Facebook Gameroom.

ALLMÄNT

Försäljning och resultat

Nettoomsättningen uppgick till 1 036 TSEK (1 606 TSEK). Nettoomsättningen under tredje kvartalet uppgick till 1 024 TSEK (680 TSEK). Det redovisade resultatet för perioden uppgick till -7 785 TSEK (-3 848 TSEK). Det redovisade resultatet under tredje kvartalet uppgick till -1 389 TSEK (-1 100 TSEK).

Resultatet per aktie under perioden uppgick till -5,92 SEK per aktie (-2,93 SEK). Resultatet per aktie under tredje kvartalet uppgick till -1,05 SEK per aktie (-0,84 SEK). Beräknat på det genomsnittliga antalet aktier uppgick resultatet till -5,92 SEK (-2,93 SEK). Beräknat på det genomsnittliga antalet aktier uppgick resultatet under tredje kvartalet till -1,05 SEK (-0,84 SEK).

Investeringar

Three Gates totala investeringar under perioden uppgick till 7 249 TSEK (518 TSEK) och avsåg immateriella anläggningstillgångar med 7 249 TSEK (308 TSEK) såsom licenser och balanserade utgifter för utvecklingsarbeten och vad avser materiella anläggningstillgångar 0 TSEK (210 TSEK) såsom inventarier och verktyg.

Three Gates totala investeringar under tredje kvartalet uppgick till 3 576 TSEK (308 TSEK) och avsåg immateriella anläggningstillgångar med 3 576 TSEK (308 TSEK) såsom licenser och balanserade utgifter för utvecklingsarbeten och vad avser materiella anläggningstillgångar 0 TSEK (0 TSEK) såsom inventarier och verktyg.

Den ökade investeringen i balanserade utgifter för utvecklingsarbetet är hänförlig till den nya generation av produkter bolaget utvecklar.

Avskrivningar

Periodens resultat har belastats med 32 TSEK (36 TSEK) i avskrivningar och nerskrivningar varav 32 TSEK (36 TSEK) avser avskrivningar på inventarier, verktyg och installationer, 0 TSEK (0 TSEK) avser avskrivningar på tidigare års balanserade utgifter för utvecklingsarbete samt 0 TSEK (0 TSEK) avser avskrivning av goodwill.

Resultatet under tredje kvartalet har belastats med 11 TSEK (11 TSEK) i avskrivningar och nerskrivningar varav 11 TSEK (11 TSEK) avser avskrivningar på inventarier, verktyg och installationer, 0 TSEK (0 TSEK) avser avskrivningar på tidigare års balanserade utgifter för utvecklingsarbete samt 0 TSEK (0 TSEK) avser avskrivning av goodwill.

Likviditet och finansiering

Bolaget hade vid periodens utgång 186 TSEK (4 562 TSEK) i likvida medel. Three Gates hade vid periodens utgång 7 000 TSEK i långfristiga skulder.

Eget kapital, aktiekapital och antal aktier

Per den 30 september 2017 uppgick Three Gates egna kapital till 487 TSEK (1 876 TSEK). Bolagets soliditet uppgick den 30 september 2017 till 45,78 procent (48,16 procent).

Three Gates aktiekapital är fördelat på 1 314 324 aktier med ett kvotvärde om SEK 0,55. Samtliga aktier utgörs av samma serie och äger samma rätt till röst och vinst i bolaget.

Inkomstskatter

Three Gates redovisar mot bakgrund av Bolagets ställning inte värdet av underskottsavdrag som en tillgång i balansräkningen förrän pågående utvecklingsarbeten färdigställs och börjar generera intäkter. Det ackumulerade skattemässiga underskottet uppgår per den 30 september 2017 till 13 310 TSEK.

Notering

Three Gates aktier handlas sedan den 16 september 2016 på NGM Nordic MTF under kortnamnet GATE MTF och med ISIN-kod SE0008435044. Per den 31 december 2016 hade bolaget cirka 800 aktieägare.

Three Gates saknar avtal om likviditetsgaranti. Styrelsen har gjort bedömningen att det stora antalet aktieägare är tillräckligt för att en fungerande handel skall kunna äga ske.

Ägarstruktur

Per den 30 september 2017 hade Three Gates (publ) fem (5) ägare som var och en innehade aktier motsvarande fem procent eller mer av röste- och kapitalandelen i bolaget. Per den 31 december 2016 hade Three Gates cirka 800 aktieägare.

| Aktieägare | Antal aktier | Andel (%) |
|-----------------------|---------------------|------------------|
| MotionWorx i Visby AB | 148,529 | 11,30 |
| Rune Lödrup | 123,150 | 9,37 |
| Don Geyer | 111,000 | 8,45 |
| Håkan Mattsson | 84,000 | 6,39 |
| Viktor Modigh | 66,700 | 5,09 |

Insynspersoners innehav i bolaget

Per den 30 juni 2017 hade följande insynspersoner nedanstående aktieinnehav registrerade direkt och indirekt.

| Namn | Befattning | Aktier | Förändring |
|------------------------------|------------------------|---------------|-------------------|
| Rune Löderup, privat & bolag | Styrelseledamot | 123 150 | |
| Don Geyer | Verkställande direktör | 111 000 | |
| Håkan Mattsson | Studiochef | 84 000 | |
| Viktor Modigh | Styrelseordförande | 66 700 | +1 700 |
| Marcus Gezelius | CTO | 63 000 | |
| Joakim Dahl, privat & bolag | Styrelseledamot | 27 785 | |
| Sean Kauppinen | Styrelseledamot | 10 000 | |
| Martin Ekdal | Styrelseledamot | 2 106 | +2 106 |

Anställda

Per den 30 september 2017 hade Three Gates 15 anställda, varav 13 män och 2 kvinnor. (9 anställda, varav 7 män och 2 kvinnor).

Vision

Three Gates vision är att bli en av de ledande europeiska oberoende spelutvecklarna. Inom tre år är målsättningen att uppnå en omsättning på minst 50 miljoner kr, med en vinstmarginal på minst 50 %. Med den potential som finns i Three Gates nuvarande produktportfölj och genom en vidareutveckling av redan etablerade samarbeten ser Bolaget goda möjligheter att nå målsättningen.

Framtid

Styrelsen för Three Gates bedömer att framtidsutsikterna är mycket goda med de framsteg om gjorts under perioden och med de investeringar inom försäljning, produktion och produktutveckling som görs. Styrelsen väljer emellertid inte att gå ut med någon prognos för kommande period.

Optionsprogram

För närvarande finns inget incitamentsprogram i Bolaget.

Redovisningsprinciper

Delårsrapporten är upprättad enligt RFR 2 Redovisning för Juridiska personer, som utfärdats av Rådet för finansiell rapportering.

Bolagets tillgångar och skulder upptas till anskaffningsvärdet respektive nominellt värde om ej annat framgår.

Anläggningstillgångar värderas till anskaffningsvärdet med avdrag för ackumulerade avskrivningar och eventuella nedskrivningar. Immateriella och materiella anläggningstillgångar redovisas till anskaffningsvärde med avdrag för ackumulerade avskrivningar och eventuella nedskrivningar.

Linjär avskrivning görs på avskrivningsbart belopp över tillgångarnas nyttjandeperiod enligt följande: Inventarier, verktyg, installationer och goodwill fem (5) år.

Denna rapport har ej varit föremål för granskning av bolagets revisor.

Kommande rapporttillfällen

Three Gates AB (publ) lämnar återkommande ekonomisk information enligt följande plan:

Bokslutskommuniké 2017 (Year-end 2017) 19 februari 2018

För ytterligare information vänligen kontakta:

IR- OCH PRESSFRÅGOR:

E-post: ir@threegates.se

ALLMÄNNA FRÅGOR:

E-post: info@threegates.se

Three Gates AB
S:t Hansgatan 35
621 56 Visby

Om Three Gates AB

Three Gates AB (publ) är ett oberoende spelutvecklingsbolag som grundades 2011. Bolaget producerar såväl egna spel som utvecklar spel och andra digitala produkter på uppdrag av externa företag. Bolaget har etablerade samarbeten med starka industripartners och en spännande produktportfölj med stor potential. Three Gates verkar på den globala marknaden och distribuerar sina spel världen över och har ett stort internationellt nätverk. För mer information se: www.threegates.se

RESULTATRÄKNING

Three Gates AB

Org. nr 556842-4062

| kr | Not | 2017-07-01 2017-09-30 | 2016-07-01 2016-09-30 | 2017-01-01 2017-09-30 | 2016-01-01 2016-09-30 | 2016 |
|---|-----|--------------------------|--------------------------|--------------------------|--------------------------|-------------------|
| <i>Rörelsens intäkter m.m.</i> | | | | | | |
| Nettoomsättning | | 1 023 968 | 680 056 | 1 036 020 | 1 605 746 | 2 378 617 |
| Aktiverat arbete för egen räkning | | 1 366 110 | 308 000 | 2 700 023 | 308 000 | 568 000 |
| Övriga rörelseintäkter | | - | - | - | - | 3 680 |
| Summa rörelsens intäkter m m | | 2 390 078 | 988 056 | 3 736 043 | 1 913 746 | 2 950 297 |
| <i>Rörelsens kostnader</i> | | | | | | |
| Köpta Tjänster | | -610 832 | -316 461 | -1 458 698 | -544 204 | -762 566 |
| Övriga externa kostnader | | -1 117 463 | -190 364 | -3 426 071 | -1 691 351 | -2 932 478 |
| Personalkostnader | 2 | -2 004 965 | -1 556 688 | -6 567 037 | -3 451 707 | -5 203 318 |
| Av- och nedskrivningar av materiella och immateriella anläggningstillgångar | | -10 506 | -10 506 | -31 518 | -35 582 | -46 084 |
| Övriga rörelsekostnader | | -34 874 | -12 847 | -36 313 | - | -20 721 |
| Summa rörelsens kostnader | | -3 778 640 | -2 086 866 | -11 519 637 | -5 722 844 | -8 965 167 |
| Rörelseresultat | | -1 388 562 | -1 098 810 | -7 783 594 | -3 809 098 | -6 014 870 |
| <i>Resultat från finansiella poster</i> | | | | | | |
| Övriga ränteintäkter och liknande resultatposter | | - | - | 30 | - | 119 |
| Räntekostnader och liknande resultatposter | | -298 | -705 | -1 877 | -38 403 | -25 707 |
| Resultat efter finansiella poster | | -1 388 860 | -1 099 515 | -7 785 441 | -3 847 501 | -6 040 457 |
| Skatt på periodens resultat | | - | - | - | - | - |
| Periodens resultat | | -1 388 860 | -1 099 515 | -7 785 441 | -3 847 501 | -6 040 457 |

BALANSRÄKNING

Three Gates AB

Org. nr 556842-4062

| kr | Not | 2017-09-30 | 2016-09-30 | 2016-12-31 |
|---|-----|-------------------|-------------------|------------------|
| TILLGÅNGAR | | | | |
| Anläggningstillgångar | | | | |
| Immateriella anläggningstillgångar | | | | |
| Balanserade utvecklingsarbeten och liknande arbeten | 3 | 7 817 592 | 308 000 | 568 000 |
| Summa immateriella anläggningstillgångar | | 7 817 592 | 308 000 | 568 000 |
| Materiella anläggningstillgångar | | | | |
| Inventarier, verktyg och installationer | 4 | 146 380 | 188 400 | 177 898 |
| Summa materiella anläggningstillgångar | | 146 380 | 188 400 | 177 898 |
| Summa anläggningstillgångar | | 7 963 972 | 496 400 | 745 898 |
| Omsättningstillgångar | | | | |
| Kortfristiga fordringar | | | | |
| Kundfordringar | | 1 494 992 | – | 1 360 840 |
| Aktuell skattefordran | | – | – | – |
| Övriga fordringar | | 280 180 | 605 928 | 93 794 |
| Upparbetad men ej fakturerad intäkt | | 150 252 | 679 719 | 150 252 |
| Förutbetalda kostnader och upplupna intäkter | | 160 329 | 21 625 | 205 499 |
| Summa kortfristiga fordringar | | 2 085 753 | 1 307 272 | 1 810 385 |
| Likvida medel | | 185 989 | 10 028 564 | 6 602 774 |
| Summa omsättningstillgångar | | 2 271 742 | 11 335 836 | 8 413 160 |
| SUMMA TILLGÅNGAR | | 10 235 713 | 11 832 236 | 9 159 058 |

BALANSRÄKNING

Three Gates AB

Org. nr 556842-4062

| kr | Not | 2017-09-30 | 2016-09-30 | 2016-12-31 |
|--|-----|-------------------|-------------------|------------------|
| EGET KAPITAL OCH SKULDER | | | | |
| Eget kapital | | | | |
| <i>Bundet eget kapital</i> | | | | |
| Aktiekapital | | 726 722 | 726 722 | 726 722 |
| Summa bundet eget kapital | | 726 722 | 726 722 | 726 722 |
| <i>Fritt eget kapital</i> | | | | |
| Fond för utvecklingsutgifter | | 7 817 592 | - | - |
| Överkursfond | | 13 554 615 | 13 521 050 | 13 554 615 |
| Balanserat resultat | | -13 826 149 | 31 900 | 31 900 |
| Periodens resultat | | -7 785 442 | -3 847 500 | -6 040 457 |
| Summa fritt eget kapital | | -239 384 | 9 705 450 | 7 546 058 |
| Summa eget kapital | | 487 338 | 10 432 172 | 8 272 780 |
| Obeskattade reserver | | - | - | - |
| Långfristiga skulder | | | | |
| Övriga skulder | 5 | 7 000 000 | - | - |
| Summa långfristiga skulder | | 7 000 000 | 0 | 0 |
| Kortfristiga skulder | | | | |
| Leverantörsskulder | | 63 975 | 569 894 | 158 621 |
| Aktuella skatteskulder | | -46 560 | 6 838 | 2 164 |
| Övriga skulder | | 1 768 263 | 699 832 | 291 271 |
| Upplupna kostnader och förutbetalda intäkter | | 962 697 | 123 500 | 434 222 |
| Summa kortfristiga skulder | | 2 748 376 | 1 400 064 | 886 278 |
| Totala skulder | | 9 748 376 | 1 400 064 | 886 278 |
| SUMMA EGET KAPITAL OCH SKULDER | | 10 235 713 | 11 832 236 | 9 159 058 |

KASSAFLÖDESANALYS

Three Gates AB

Org. nr 556842-4062

| kr | Not | 2017-07-01 2017-09-30 | 2017-01-01 2017-09-30 | 2016-07-01 2016-09-30 | 2016-01-01 2016-09-30 |
|---|-----|--------------------------|--------------------------|--------------------------|--------------------------|
| Den löpande verksamheten | | | | | |
| Rörelseresultat | | -1 388 562 | -7 783 595 | -75 669 | -3 959 097 |
| Justering för poster som inte ingår i kassaflödet, m.m. | | 10 506 | 31 518 | 10 506 | 35 582 |
| Erhållen ränta | | - | 30 | 42 | 45 |
| Betald ränta | | -298 | -1 877 | -747 | -38 448 |
| Betald inkomstskatt | | -10 449 | -48 724 | -4 674 | -20 770 |
| Kassaflöde från den löpande verksamheten före förändringar i rörelsekapitalet | | -1 388 803 | -7 802 648 | -70 543 | -3 982 688 |
| <i>Förändringar av rörelsekapitalet:</i> | | | | | |
| Förändring av kundfordringar och andra fordringar | | -300 912 | -275 368 | 201 384 | -1 017 214 |
| Förändring av leverantörsskulder och andra skulder | | 890 538 | 1 910 821 | -349 338 | 1 100 854 |
| Nettokassaflöde från den löpande verksamheten | | -799 177 | -6 167 194 | -218 496 | -3 899 048 |
| Investeringsverksamheten | | | | | |
| Erhållen ränta | | - | - | - | - |
| Erhållen utdelning | | - | - | - | - |
| Förvärv av immateriella anläggningstillgångar | | -3 576 404 | -7 249 592 | -308 000 | -308 000 |
| Förvärv av materiella anläggningstillgångar | | - | - | - | -210 094 |
| Kassaflöde från investeringsverksamheten | | -3 576 404 | -7 249 592 | -308 000 | -518 094 |
| Finansieringsverksamheten | | | | | |
| Nyemission | | - | - | 7 814 602 | 16 154 860 |
| Upptagna lån | | - | 7 000 000 | - | - |
| Betald ränta | | - | - | - | - |
| Amortering av lån | | - | - | - | -1 908 000 |
| Kassaflöde från finansieringsverksamheten | | 0 | 7 000 000 | 7 814 602 | 14 246 860 |
| Periodens kassaflöde | | | | | |
| Likvida medel vid periodens början | | -4 375 581 | -6 416 786 | 7 288 106 | 9 829 718 |
| - Likvida medel inkluderat i grupp för avyttring | | 4 561 569 | 6 602 774 | 2 740 458 | 198 846 |
| - Likvida medel inkluderat i grupp för avyttring | | - | - | - | - |
| Likvida medel vid periodens slut | | 185 989 | 185 989 | 10 028 564 | 10 028 564 |

NOTER

Three Gates AB

Org. nr 556842-4062

NOT 1 REDOVISNINGSPRINCIPER

Delårsrapporten är upprättad enligt RFR 2 Redovisning för Juridiska personer, som utfärdats av Rådet för finansiell rapportering.

Fordringar

Fordringar har upptagits till de belopp varmed de beräknas inflyta.

Övriga tillgångar, avsättningar och skulder

Övriga tillgångar, avsättningar och skulder har värderats till anskaffningsvärden om inget annat anges nedan.

Intäktsredovisning

Inkomsten redovisas till det verkliga värdet av vad som erhållits eller kommer att erhållas. Företaget redovisar därför inkomsten till nominellt värde (fakturabelopp) om ersättningen erhålls i likvida medel direkt vid leverans. Avdrag görs för lämnade rabatter.

Materiella anläggningstillgångar

Materiella anläggningstillgångar redovisas till anskaffningsvärde med avdrag för ackumulerade avskrivningar och eventuella nedskrivningar. Tillgångarna skrivs av linjärt över tillgångarnas bedömda nyttjandeperiod förutom mark som inte skrivs av. Nyttjandeperioden omprövas per varje balansdag. Följande nyttjandeperioder tillämpas:

Immateriella anläggningstillgångar

Immateriella anläggningstillgångar redovisas till anskaffningsvärde med avdrag för ackumulerade avskrivningar och eventuella nedskrivningar. Tillgångarna skrivs av linjärt över tillgångarnas bedömda nyttjandeperiod. Nyttjandeperioden omprövas per varje balansdag. Pågående projekt skrivs inte av utan nedskrivningsprövas årligen. Följande nyttjandeperioder tillämpas:

Inkomstskatt

Aktuell skatt är inkomstskatt för innevarande räkenskapsår som avser årets skattepliktiga resultat och den del av tidigare räkenskapsårs inkomstskatt som ännu inte har redovisats.

Aktuell skatt värderas till det sannolika beloppet enligt de skattesatser och skatteregler som gäller på balansdagen.

Upplysningar till enskilda poster

NOT 2 MEDELANTAL ANSTÄLLDA 2017 2016

Medelantal anställda

Medelantalet anställda bygger på av bolaget betalda närvarotimmar relaterade till en normal arbetstid.

Medelantal anställda har varit 16,00 2017 och 1,00 2016.

NOT 3 LICENSER, VARUMÄRKEN IMMATERIELLA ANLÄGGNINGSTILLGÅNGAR M.M. 2017-09-30 2016-09-30

| | | |
|--|-----------|---------|
| Ingående anskaffningsvärde | 568 000 | 0 |
| Inköp anskaffningar | 7 249 592 | 308 000 |
| Utgående ackumulerade anskaffningsvärden | 7 817 592 | 308 000 |
| Utgående redovisat värde | 7 817 592 | 308 000 |

NOT 4 INVENTARIER, VERKTYG OCH INSTALLATIONER 2017-09-30 2016-09-30

| | | |
|--|----------|----------|
| Ingående anskaffningsvärde | 447 799 | 237 705 |
| Inköp | 0 | 210 094 |
| Utgående ackumulerade anskaffningsvärden | 447 799 | 447 799 |
| Ingående avskrivningar | -269 901 | -223 817 |
| Årets avskrivningar | -31 518 | -35 582 |
| Utgående redovisat värde | 146 380 | 188 400 |

NOT 5 LÅNGFRISTIGA SKULDER 2017-09-30 2016-09-30

Förfaller senare än 5 år 0 2017 och 0 2016.

NOT 7 DEFINITION AV NYCKELTAL

Soliditet

Justerat eget kapital i procent av balansomslutning

Avkastning på eget kapital

Resultat efter finansiella poster i procent av genomsnittligt justerat eget kapital

Avkastning på totalt kapital

Rörelseresultat med tillägg för finansiella intäkter, i procent av genomsnittlig balansomslutning

Kassalikviditet

Omsättningstillgångar exkl. varulager i procent av kortfristiga skulder